


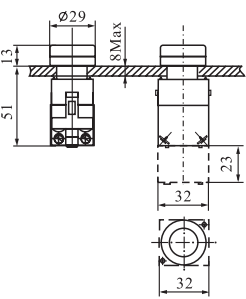








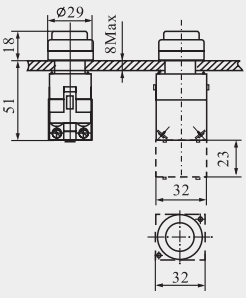









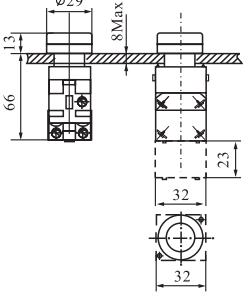










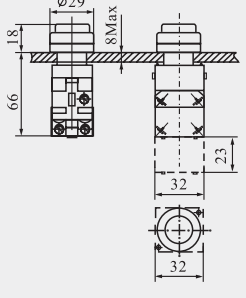














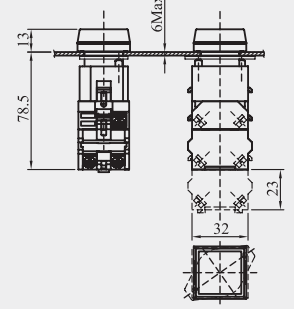
Φ22 LA39-(B) 系列按钮选型

名称	样式	工作状态	型号	颜色	灯电压	外形尺寸
圆钮		瞬动	LA39-B2-  	红—r 绿—g 黄—y 白—w 蓝—b 黑—k		
		自锁	LA39-B2-   			
高位圆钮		瞬动	LA39-B2-    	红—r 绿—g 黄—y 白—w 蓝—b 黑—k		
		自锁	LA39-B2-    			
带灯圆钮		瞬动	LA39-B2-    	红—r 绿—g 黄—y 白—w 蓝—b	LED光源 21-AC.DC 6V 22-AC.DC 12V 23-AC.DC 24V 24-AC.DC 36V 25-AC.DC 48V 26-AC.DC 110V 27-AC.DC 127V 28-DC 220V 31-AC 220V 32-AC 380V	
		自锁	LA39-B2-    			
高位带灯圆钮		瞬动	LA39-B2-     	红—r 绿—g 黄—y 白—w 蓝—b	LED光源 21-AC.DC 6V 22-AC.DC 12V 23-AC.DC 24V 24-AC.DC 36V 25-AC.DC 48V 26-AC.DC 110V 27-AC.DC 127V 28-DC 220V 31-AC 220V 32-AC 380V	
		自锁	LA39-B2-     			




说明

- 1.斜线前的填写常开常闭的触头数。
- 2.斜线后的填写颜色，填写带灯的电压等级。
- 3.带灯钮的光源均为高亮纯色LED。
- 4.订货时如需Z1、Z3中座时，即可把型号中的B2改为B1或B3。


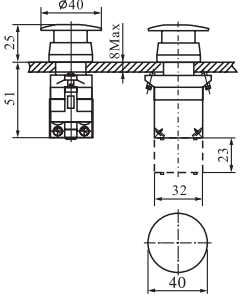

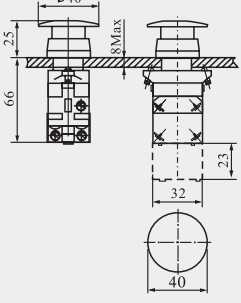

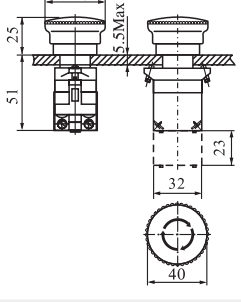

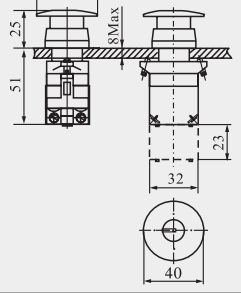
Φ22 LA39-(B) 系列按钮选型

名称	样式	工作状态	型号	颜色	灯电压	外形尺寸
方钮		瞬动	LA39-B2-  F/ 	红—r 绿—g 黄—y 白—w 蓝—b 黑—k		
带灯方钮		瞬动	LA39-B2-  DF/ 	红—r 绿—g 黄—y 白—w 蓝—b 黑—k	LED光源 21-AC.DC 6V 22-AC.DC 12V 23-AC.DC 24V 24-AC.DC 36V 25-AC.DC 48V 26-AC.DC 110V 27-AC.DC 127V 28-AC.DC 220V 31-AC 220V 32-AC 380V	

说明

- 1.斜线前的填写常开常闭的触头数。
- 2.斜线后的填写颜色，填写带灯的电压等级。
- 3.带灯钮的光源均为高亮纯色LED。
- 4.订货时如需Z₁、Z₃中座时，即可把型号中的B₂改为B₁或B₃。



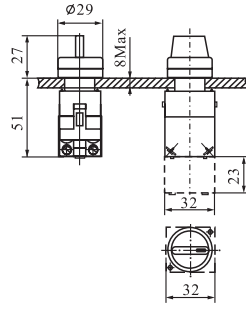
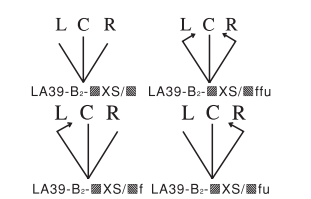


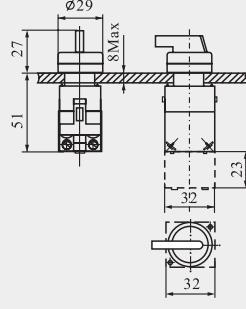
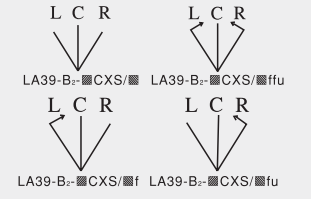


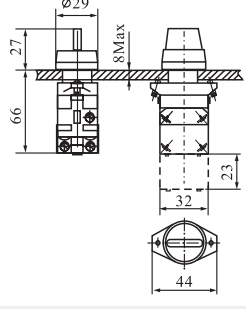
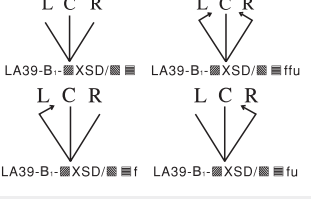

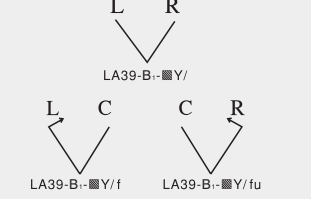
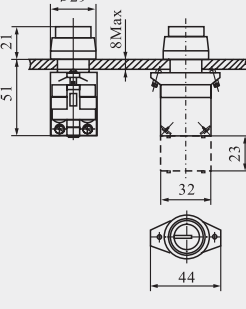
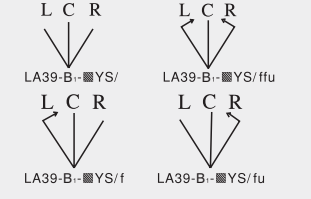
Φ22 LA39-(B) 系列按钮选型

名称	样式	工作状态	型号	颜色	灯电压	外形尺寸
蘑菇钮	 注: $\varnothing 40\varnothing 60$	瞬动 自锁	LA39-B ₂ - \square M/ \square LA39-B ₂ - \square MT/ \square	不透明 红—r 绿—g 黄—y 黑—k		
带灯蘑菇钮	 注: $\varnothing 40\varnothing 60$	瞬动 自锁	LA39-B ₂ - \square MD/ \square \square LA39-B ₂ - \square MTD/ \square \square	透明 红—r 绿—g 黄—y 白—w	LED光源 21-AC.DC 6V 22-AC.DC 12V 23-AC.DC 24V 24-AC.DC 36V 25-AC.DC 48V 26-AC.DC 110V 27-AC.DC 127V 28-DC 220V 31-AC 220V 32-AC 380V	
● 紧急停止钮	 注: $\varnothing 40\varnothing 60$	按压锁定, 顺时针转复位	LA39-B ₂ -R \square Z/ \square	不透明 红—r		
钥匙复位紧急停止钮	 注: $\varnothing 40$	按压锁定, 钥匙顺时针转复位	LA39-B ₂ -R \square ZY/ \square	不透明 红—r		

说明

- 1.斜线前的 \square 填写常开常闭的触头数。
 - 2.斜线后的 \square 填写颜色, \square 填写带灯的电压等级。
 - 3.带灯钮的光源均为高亮纯色LED。
 - 4.订货时如需Z₁、Z₃中座时, 即可把型号中的B₂改为B₁或B₃。
- 注: 如需 $\varnothing 60$ 的蘑菇头请在型号后加“-60”, $\varnothing 40$ 的不加标注。
- 紧急停止钮采用慢动型底座。

Φ22 LA39-(B) 系列按钮选型

名称	样式	手柄位置及型号	颜色	灯电压	外形尺寸
短柄旋钮		二位置  LA39-B-▣X/▣ LA39-B-▣X/▣f LA39-B-▣X/▣fu	红—r 绿—g 黄—y 黑—k		
		三位置  LA39-B-▣XS/▣ LA39-B-▣XS/▣ffu LA39-B-▣XS/▣f LA39-B-▣XS/▣fu			
长柄旋钮		二位置  LA39-B-▣CX/▣ LA39-B-▣CX/▣f LA39-B-▣CX/▣fu	红—r 绿—g 黄—y 黑—k		
		三位置  LA39-B-▣CXS/▣ LA39-B-▣CXS/▣ffu LA39-B-▣CXS/▣f LA39-B-▣CXS/▣fu			
带灯旋钮		二位置  LA39-B-▣XD/▣ LA39-B-▣XD/▣fu	红—r 绿—g 黄—y 白—w 蓝—b	LED光源 21-AC.DC 6V 22-AC.DC 12V 23-AC.DC 24V 24-AC.DC 36V 25-AC.DC 48V 26-AC.DC 110V 27-AC.DC 127V 28-DC 220V 31-AC 220V 32-AC 380V	
		三位置  LA39-B-▣XSD/▣ LA39-B-▣XSD/▣ffu LA39-B-▣XSD/▣f LA39-B-▣XSD/▣fu			
钥匙钮		二位置  LA39-B-▣Y/	钥左 中 位置 右	a ao au	
		三位置  LA39-B-▣YS/ LA39-B-▣YS/ffu LA39-B-▣YS/f LA39-B-▣YS/fu			
		特殊要求可订制 每个位置拔出 注：自复位钥匙 钮，钥匙取出位 置不能为自复位 动作位置。			

说明

- 1.斜线前的▣填写常开常闭的触头数。
- 2.斜线后的▣填写颜色，
- 3.订货时如需Z₁、Z₃中座时，即可把型号中的B₂改为B₁或B₃。