

# KITO ER2 系列型号一览表

型号	起升速度		额定载荷 (t)													
			125kg	250kg	500kg	1	1.5	2	2.5	3	5	大容量型				
												7.5	10	15	20	
挂钩型 ER2	单速	低速			●	●		●								
		标准速		●	●	●	●	●	●	●	●		●	●	●	
		高速	●	●												
	双速变频	低速			●	●		●								
		标准速		●	●	●	●	●	●	●	●					
		高速	●	●												
小车结合式 电动小车 ER2 手拉链小车 ER2 手拉小车 ER2 (~5t)	单速	低速			●	●		●					●			
		标准速		●	●	●	●	●	●	●	●	●	●	●	●	
		高速	●	●												
	双速变频	低速			●	●		●								
		标准速		●	●	●	●	●	●	●	●					
		高速	●	●												

◎样本中记载的各类产品是根据各种不同的使用目的,满足各相关法律规格的各项基本性能而设计的。产品组装在客户的机械设备里与设备组合使用时,无法预测的使用目的时,我们无法保证产品的性能,不承担上述原因所引起事故的责任。请千万不要改造产品。◎如果有特殊的使用目的,请预先向弊公司确认。

## 小车系列

### 电动小车 (MR2)

KITO MR2系列电动小车,是非常完美的产品。独特的侧导轮系统,使小车驱动平稳顺畅。

#### 特点

- 齿轮箱结构简单
- 马达重量轻、平衡性好
- 速度类型
  - 单速、低速
  - 单速、标准速
  - 双速

### 手拉 & 手拉链式小车

- 能达到更平滑顺畅的横行移动
- 挡块能够防止撞击,和小车从轨道上掉落。
- 滑轮边缘也有防止小车从轨道上掉落的作用。

### 手拉小车 (TSP)

推力轻, 适合轻型手动起吊

### 手拉链小车 (TSG)

适合精确定位和位置微调

电动小车 (MR2)



125kg ~ 20t

手拉小车 (TSP)



125kg ~ 3t



5t

手拉链小车 (TSG)



125kg ~ 3t



5t ~ 20t

# 起升和横行速度

## 起升速度

(m/min)

额定荷载 (t)	50 Hz					
	双速 变频*			单速		
	低速	标准速	高速	低速	标准速	高速
125kg			1.4 ~ 16.6			14.1
250kg		0.9 ~ 10.8	1.3 ~ 15.7		9.1	13.4
500kg	0.4 ~ 4.5	0.7 ~ 8.5		3.8	7.3	
1	0.3 ~ 4.2	0.7 ~ 8.2		3.5	7.1	
1.5		0.4 ~ 5.3			4.5	
2	0.4 ~ 4.3	0.7 ~ 8.2		3.7	7.0	
2.5		0.6 ~ 6.6			5.7	
3		0.4 ~ 5.2			4.4	
5		0.3 ~ 3.3			2.9	
7.5					1.9	
10				1.4	2.9	
15					1.9	
20					1.4	

◎备注:以上是设定范围。变频葫芦的标准速比为6:1

## 横行速度

(m/min)

额定荷载 (t)	50 Hz		
	双速 变频*	单速	
		标准速	低速
125kg ~ 5	2.4 ~ 24	10	20
7.5 ~ 20		10	

◎备注:以上是设定范围。变频葫芦的标准速比为6:1

# 产品代码

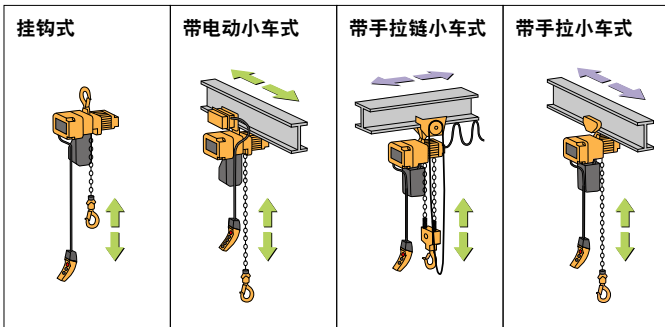
环链电动葫芦、电动小车、手动小车的型号如下所示。

表示例

**ER2010IS**

型号

[ER2]是挂钩式、带电动小车式、带手拉链小车式、带手拉小车式的通用表示形式。



→:电动式、↔:手动式

额定荷载

代码	额定荷载 (t)
001	125 kg
003	250 kg
005	500 kg
010	1
015	1.5
020	2
025	2.5
030	3.0
050	5
075	7.5
100	10
150	15
200	20

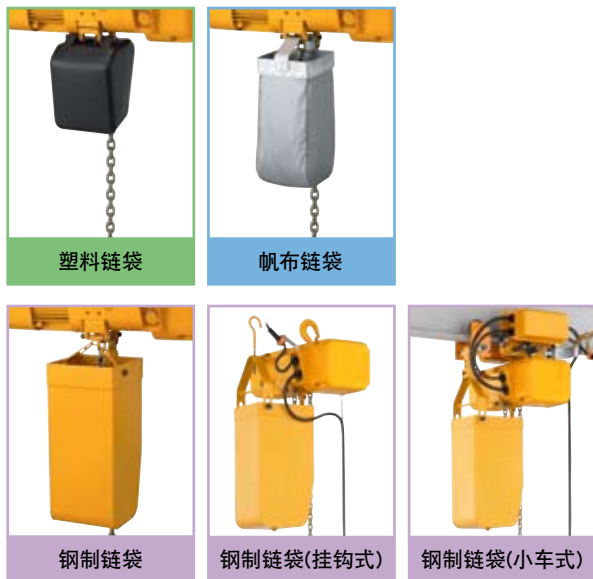
起升速度

代码	起升速度
S	单速 标准速
L	单速 低速
H	单速 高速
IS	双速变频 (标准速)
IL	双速变频 (低速)
IH	双速变频 (高速)

1t 电动小车结合型、上下双速变频、横行双速变频的情况下、按以下的方法进行表示。  
环链电动葫芦: ER2-010IS  
电动小车: MR2-010IS

# 标准链袋扬程表

## 链袋的种类

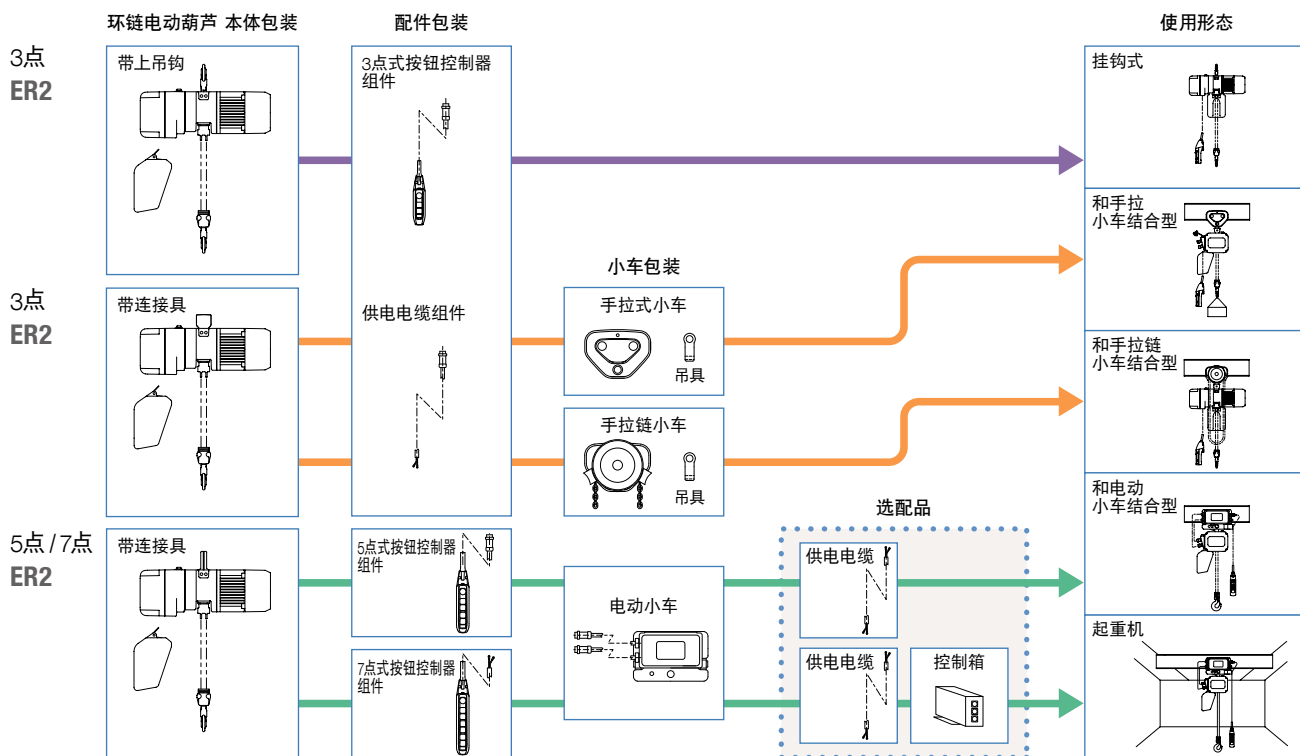


型号	基本主体	≤4m	4.1 ≤6m	6.1 ≤8m	8.1 ≤9m	9.1 ≤12m	12.1 ≤15m	15.1 ≤18m	18.1m<
ER2-001H/IH	B	■	■						
ER2-003S/IS									
ER2-003H/IH	C	■	■						
ER2-005S/IS									
ER2-010L/IL	D	■	■						
ER2-010S/IS									
ER2-015S/IS	E	■	■						
ER2-020L/IL									
ER2-020S/IS	F	■	■						
ER2-025S/IS									
ER2-030S/IS	E	■	■						
ER2-050S/IS	F	■	■						
ER2-075S									
ER2-100L									
ER2-100S									
ER2-150S									
ER2-200S									

◎钢制链袋根据规格及扬程的不同，安装方法也有所不同。

# KITO ER2 系列的配置

为了在满足客人需求的前提下降低客户的采购成本，KITO提供了以下独特的产品配置方式。



◎7.5t以上大容量、带手拉链小车式、带手拉小车式的4点式按钮起重机与上述不同。