

## 关于施耐德电气

全球能效管理专家施耐德电气为100多个国家的能源及基础设施、工业、数据中心及网络、楼宇和住宅市场提供整体解决方案，其中在能源与基础设施、工业过程控制、楼宇自动化和数据中心与网络等市场处于世界领先地位，在住宅应用领域也拥有强大的市场能力。致力于为客户提供安全、可靠、高效的能源，施耐德电气2009年的销售额为158亿欧元，拥有100,000名员工。

施耐德电气助您--善用其效，尽享其能！

上海分公司  
电话：86 21 24012500

北京分公司  
电话：86 10 84346699

广州分公司  
电话：86 20 85185188

成都分公司  
电话：86 28 66853777

武汉办事处  
电话：86 27 68850668

南京办事处  
电话：86 25 83198399

杭州办事处  
电话：86 571 89825800

沈阳办事处  
电话：86 24 23964339

天津办事处  
电话：86 22 28408408

郑州办事处  
电话：86 371 65939211

大连办事处  
电话：86 411 84769100

济南办事处  
电话：86 531 81678100

厦门办事处  
电话：86 592 2386700

深圳办事处  
电话：86 755 25841022

东莞办事处  
电话：86 769 22413010

西安办事处  
电话：86 29 88332711

重庆办事处  
电话：86 23 63839700

青岛办事处  
电话：86 532 85793001

苏州办事处  
电话：86 512 68622550

福州办事处  
电话：86 591 87114853

长沙办事处  
电话：86 731 85112588


客户支持热线：400 810 1315

施耐德电气(中国)投资有限公司  
Schneider Electric China  
www.schneider-electric.cn

北京市朝阳区望京东路6号  
施耐德电气大厦  
邮编：100102  
电话：(010) 8434 6699  
传真：(010) 8450 1130

Schneider Electric Building, NO.6 East  
WangJing Rd, Chaoyang Distric  
Beijing 100102, P.R.C.  
Tel: (010) 8434 6699  
Fax: (010) 8450 1130

由于标准和材料的变更，文中所述特性和本资料中的图像只有经过我们的业务部门确认以后，才对我们有约束。


 本手册采用生态纸印刷

本印刷品版权归施耐德电气(中国)投资有限公司所有，不得翻版。内容如有更改，恕不另行通知。

# 创新！一体化时代的到来

**Schneider**  
Electric

S-Turqo, 蓝韵, 取意拉丁文的“蓝宝石”, ‘perfect face switch architecture’ 专利是蓝韵开关创造的新体验: 一体化结构, 不仅边框和按板一体设计, 接缝紧密均匀, 平整美观, 更易于安装拆卸、轻松方便; 外观精致温润, 环保材质造就; 月牙形的蓝色荧光条, 如同宁静夜晚静候的友善微笑; 而16A负载能力, 更让使用者安心无忧。



月光白



陨石灰

现代人崇尚简约、轻松、写意的生活, 赞赏为达到这种梦寐以求的精致生活所做的各种创新。施耐德电气最新推出的蓝韵开关, 即是基于这种生活理念而开发的一款创新产品。以一贯挑战既有成就的态度, 蓝韵开关以创新的‘perfect face switch architecture’ 一体化结构理念, 重新定义开关面板设计, 开创开关面板的新纪元。

蓝韵 S-Turqo

PerfectFace

SWITCH ARCHITECTURE

'perfect face switch architecture'  
一体化设计由施耐德电气蓝韵开关面板  
率先使用，它的专利技术，实现了产品  
零部件间紧密配合，安装简便可靠，  
带来工作效率的大幅提高。

### 一步到位：

一体化设计，不仅简化安装程序，节省宝贵  
的工作时间，而且确保外观美感

蓝韵开关的安装只需两步，(安装螺丝+扣上一体化边框  
和按键)就能将开关安装就位，这种一体化的设计，  
使开关在安装到位之后，依然保持按键的间隙均匀，  
按键与边框严丝合缝，外形平整美观。



步骤1: 上螺丝

步骤2: 盖面板

而传统的开关需要三步，(安装螺丝+扣上按键+扣上  
边框)，不仅多了一步，而且安装完成后，可能按键的  
间隙不均匀，以及按键与边框之间间隙较大，这些导致  
外形不平整，影响美观，间隙加大还容易藏污纳垢，  
不易清洁。

安装程序由三步简化为两步，就意味着三天的工作  
现在两天就可以做完。如此轻松就能实现开关外观的  
平整美观，不仅提升效率，而且提升工作品质。



传统开关

蓝韵开关

### 一目了然：

采用独特卡口设计的面板，令开关安装过程  
轻松快捷，省时省力

安装普通开关时，偶尔粗心会将边框上下颠倒，蓝韵  
开关'perfect face switch architecture'一体化设计的专利  
不对称底框卡槽设计，正确安装提示、一目了然，还有  
机会颠来倒去么？

开关边框和功能键之间独特的卡接方式，也使开关的  
拆卸变得轻松快捷，在拆装过程中不易划伤损坏开关，  
同时不易破坏墙面。




专利底框卡槽设计，开关不易装反



### 一劳永逸：

蓝韵具有16A大电流负载能力，提供高  
稳定性与用电安全性，保障您的利益

开关数以十万次计的使用寿命，我们重视每一次的安全  
使用。蓝韵开关创新升级至16A，相比普通10A开关，  
不仅是电流负载力的提升，更意味着蓝韵为生活提供  
了更高层次的保护。这是个怎样的概念呢？简单来说，  
如果普通10A开关相当于二级公路的话，16A负载能力，  
就好比高速公路，可负载更多电量，通行安全无阻。



普通10A开关负载能力为2200W，蓝韵的16A负载能  
力，提高至3520W，电流通行量更大更开阔，安全性  
更高。尤其在工建项目中，可使电路设计简化，因此适  
用于机场候机楼、宴会厅、火车站候车室等公用建  
筑。对于家居而言，采用了更高安全标准的蓝韵开  
关，能够更好的防范电气火灾的隐患，保护您和家人的  
安全。

蓝韵 S-Turqo


### 宜人宜居！秉承一贯的绿色环保理念


一室暖意，孩子无忧嬉闹，温馨和睦，这正是蓝韵所追求的易乐生活。施耐德  
电气坚持一贯的环保理念，采用环保材质造就，工艺精湛专于细节，悉心呵护  
家人健康。





开关产品	产品型号	产品摘要
	<b>FB31/1</b> FB31/1_CG	<b>16AX 250V</b> 带荧光指示单联单控开关(月光白) <b>16AX 250V</b> 带荧光指示单联单控开关(陨石灰)
	<b>FB31</b> FB31_CG	<b>16AX 250V</b> 带荧光指示单联双控开关(月光白) <b>16AX 250V</b> 带荧光指示单联双控开关(陨石灰)
	<b>FB32/1</b> FB32/1_CG	<b>16AX 250V</b> 带荧光指示双联单控开关(月光白) <b>16AX 250V</b> 带荧光指示双联单控开关(陨石灰)
	<b>FB32</b> FB32_CG	<b>16AX 250V</b> 带荧光指示双联双控开关(月光白) <b>16AX 250V</b> 带荧光指示双联双控开关(陨石灰)
	<b>FB33/1</b> FB33/1_CG	<b>16AX 250V</b> 带荧光指示三联单控开关(月光白) <b>16AX 250V</b> 带荧光指示三联单控开关(陨石灰)
	<b>FB33</b> FB33_CG	<b>16AX 250V</b> 带荧光指示三联双控开关(月光白) <b>16AX 250V</b> 带荧光指示三联双控开关(陨石灰)
	<b>FB34/1</b> FB34/1_CG	<b>16AX 250V</b> 带荧光指示四联单控开关(月光白) <b>16AX 250V</b> 带荧光指示四联单控开关(陨石灰)
	<b>FB34</b> FB34_CG	<b>16AX 250V</b> 带荧光指示四联双控开关(月光白) <b>16AX 250V</b> 带荧光指示四联双控开关(陨石灰)


门铃开关	产品型号	产品摘要
	<b>FB31BPB</b> FB31BPB_CG	<b>10A 250V</b> 带荧光指示单联门铃开关(月光白) <b>10A 250V</b> 带荧光指示单联门铃开关(陨石灰)


自复位开关	产品型号	产品摘要
	<b>FB31BP</b> FB31BP_CG	<b>10A 250V</b> 带荧光指示单联自复位开关(月光白) <b>10A 250V</b> 带荧光指示单联自复位开关(陨石灰)
	<b>FB32BP</b> FB32BP_CG	<b>10A 250V</b> 带荧光指示双联自复位开关(月光白) <b>10A 250V</b> 带荧光指示双联自复位开关(陨石灰)
	<b>FB33BP</b> FB33BP_CG	<b>10A 250V</b> 带荧光指示三联自复位开关(月光白) <b>10A 250V</b> 带荧光指示三联自复位开关(陨石灰)


调光/速开关	产品型号	产品摘要
	<b>FB31RD400</b> FB31RD400_CG	<b>400W</b> 调光开关(月光白) <b>400W</b> 调光开关(陨石灰)


报警开关	产品型号	产品摘要
	<b>FB31KPB</b> FB31KPB_CG	<b>3A 24V dc</b> 报警开关(月光白) <b>3A 24V dc</b> 报警开关(陨石灰)

中途开关	产品型号	产品摘要
	<b>FB31IA</b> FB31IA_CG	带荧光指示中途开关 <b>10AX</b> (月光白) 带荧光指示中途开关 <b>10AX</b> (陨石灰)


感应开关	产品型号	产品摘要
	<b>FB31ETPE</b> FB31ETPE_CG	声光控延时开关-纯阻性负载 (月光白) 声光控延时开关-纯阻性负载 (陨石灰)
	<b>FB31ETPE4</b> FB31ETPE4_CG	声光控延时开关-非纯阻性负载 (月光白) 声光控延时开关-非纯阻性负载 (陨石灰)
	<b>FB31MS</b> FB31MS_CG	人体感应延时开关-纯阻性负载 (月光白) 人体感应延时开关-纯阻性负载 (陨石灰)
	<b>FB31MS4</b> FB31MS4_CG	人体感应延时开关-非纯阻性负载 (月光白) 人体感应延时开关-非纯阻性负载 (陨石灰)

插座产品	产品型号	产品摘要
	<b>FB426US2</b> FB426US2_CG	<b>10A 250V</b> 双联带保护门二极扁圆脚插座 (月光白) <b>10A 250V</b> 双联带保护门二极扁圆脚插座 (陨石灰)
	<b>FB426CS</b> FB426CS_CG	<b>10A 250V</b> 带保护门三极扁脚插座 (月光白) <b>10A 250V</b> 带保护门三极扁脚插座 (陨石灰)
	<b>FB15CS</b> FB15CS_CG	<b>10A 250V</b> 带开关/保护门三极扁脚插座 (月光白) <b>10A 250V</b> 带开关/保护门三极扁脚插座 (陨石灰)
	<b>FB15CSN</b> FB15CSN_CG	<b>10A 250V</b> 带氖灯/开关/保护门三极扁脚插座 (月光白) <b>10A 250V</b> 带氖灯/开关/保护门三极扁脚插座 (陨石灰)

弱电产品	产品型号	产品摘要
	<b>FB426/16CS</b> FB426/16CS_CG	<b>16A 250V</b> 带保护门三极扁脚插座 (月光白) <b>16A 250V</b> 带保护门三极扁脚插座 (陨石灰)
	<b>FB15/16CS</b> FB15/16CS_CG	<b>16A 250V</b> 带开关及保护门三极扁脚插座 (月光白) <b>16A 250V</b> 带开关及保护门三极扁脚插座 (陨石灰)
	<b>FB15/16CSN</b> FB15/16CSN_CG	<b>16A 250V</b> 带氖灯/开关/保护门三极扁脚插座 (月光白) <b>16A 250V</b> 带氖灯/开关/保护门三极扁脚插座 (陨石灰)
	<b>FB426/10US</b> FB426/10US_CG	<b>10A 250V</b> 带保护门二/三极插座 (月光白) <b>10A 250V</b> 带保护门二/三极插座 (陨石灰)
	<b>FB15/10US</b> FB15/10US_CG	<b>10A 250V</b> 带开关/保护门二/三极插座 (月光白) <b>10A 250V</b> 带开关/保护门二/三极插座 (陨石灰)
	<b>FB15/10USN</b> FB15/10USN_CG	<b>10A 250V</b> 带氖灯/开关/保护门二/三极插座 (月光白) <b>10A 250V</b> 带氖灯/开关/保护门二/三极插座 (陨石灰)
	<b>FB31TV</b> FB31TV_CG	单联电视插座 (月光白) 单联电视插座 (陨石灰)
	<b>FB31TVM</b> FB31TVM_CG	带一支电视插座 (月光白) 带一支电视插座 (陨石灰)
	<b>FB32TV</b> FB32TV_CG	双联电视插座 (月光白) 双联电视插座 (陨石灰)
	<b>FB31TVFS</b> FB31TVFS_CG	单联宽频电视插座 (月光白) 单联宽频电视插座 (陨石灰)

酒店系列	产品型号	产品摘要
	<b>FB31TS</b> FB31TS_CG	带保护门电话插座 (月光白) 带保护门电话插座 (陨石灰)
	<b>FB32TS</b> FB32TS_CG	带保护门双联电话插座 (月光白) 带保护门双联电话插座 (陨石灰)
	<b>FB31RJ5E</b> FB31RJ5E_CG	带保护门超五类信息插座 (月光白) 带保护门超五类信息插座 (陨石灰)
	<b>FB32RJ5E</b> FB32RJ5E_CG	带保护门双联超五类信息插座 (月光白) 带保护门双联超五类信息插座 (陨石灰)
	<b>FB32TS+RJ5E</b> FB32TS+RJ5E_CG	带保护门双联电话/超五类信息插座 (月光白) 带保护门双联电话/超五类信息插座 (陨石灰)
	<b>FB32TV+RJ5E</b> FB32TV+RJ5E_CG	双联电视/带保护门超五类信息插座 (月光白) 双联电视/带保护门超五类信息插座 (陨石灰)
	<b>FB32TV+TS</b> FB32TV+TS_CG	双联电视/带保护门电话插座 (月光白) 双联电视/带保护门电话插座 (陨石灰)
	<b>FB51S</b> FB51S_CG	音箱插座 (月光白) 音箱插座 (陨石灰)
	<b>FB52S</b> FB52S_CG	双联音箱插座 (月光白) 双联音箱插座 (陨石灰)

附件产品	产品型号	产品摘要
	<b>FB31EKT</b> FB31EKT_CG	光电式插卡取电开关 (月光白) 光电式插卡取电开关 (陨石灰)
	<b>FB33NDCW</b> FB33NDCW_CG	请勿打扰/请即清理/请稍候 指示 (月光白) 请勿打扰/请即清理/请稍候 指示 (陨石灰)
	<b>FB31D</b> FB31D_CG	请勿打扰 开关 (月光白) 请勿打扰 开关 (陨石灰)
	<b>FB31W</b> FB31W_CG	请稍候 开关 (月光白) 请稍候 开关 (陨石灰)
	<b>FB31C</b> FB31C_CG	请即清理 开关 (月光白) 请即清理 开关 (陨石灰)
	<b>FB33DCW</b> FB33DCW_CG	请勿打扰/请即清理/请稍候 开关 (月光白) 请勿打扰/请即清理/请稍候 开关 (陨石灰)
	<b>FB34BDCW</b> FB34BDCW_CG	请勿打扰/请即清理/请稍候 指示+门铃开关 (月光白) 请勿打扰/请即清理/请稍候 指示+门铃开关 (陨石灰)
	<b>FBT727V</b> FBT727V_CG	剃须插座 (月光白) 剃须插座 (陨石灰)

附件产品	产品型号	产品摘要
	<b>FB30</b> FB30_CG	空白面板(月光白) 空白面板(陨石灰)